



































## Lautapintojen käsittely vesiohenteisella Vinhalla

	<p>1. Puhdista pinnat liasta ja pölystä pölyharjalla.</p>	<p>Tarvittavat välineet:</p>  <p><u>Pölyharja</u></p>
	<p>2. Poista mahdollinen pihka oksakohdista teräslastalla.</p>	<p>Tarvittavat välineet:</p>  <p><u>Teräslasta, pieni</u></p>
	<p>3. Suojaa pinnat, joita et käsittele.</p>	<p>Tarvittavat välineet:</p>  <p><u>Suojamuovi</u></p>
	<p>4. Pese homehtuneet pinnat Homeenpoistoliuksella tai Terassi- ja Kalustepesulla etikettien ohjeiden mukaisesti.</p> <p>Tuotevaihtoehdot:</p>    <p><u>Homeenpoistoliuku</u> ja <u>Terassi- ja Kalustepesu</u>     <u>Homeenpoistotabletti</u></p>	<p>Tarvittavat välineet:</p>   <p><u>Puutarhaletku</u> <u>Pesuharja</u></p>
	<p>5. Huuhtelee hyvin ja anna pintojen kuivua.</p>	<p>Tarvittavat välineet:</p>   <p><u>Puutarhaletku</u>     <u>Kello</u></p>

		
	<p>6. Pohjusta pinnat Valtti Plus Basella.</p> <p><b>Tuotevaihtoehdot:</b></p>  <p><a href="#">Valtti Plus Base</a></p>	<p><b>Tarvittavat välineet:</b></p>  <p><a href="#">Puunsuojasivellin</a></p>
	<p>7. Suojaa naulankannat ja muut ruostuvat metalliosat Rostex Super Akvalla.</p> <p><b>Tuotevaihtoehdot:</b></p>  <p><a href="#">Rostex Super Akva ruosteenestopohjamaali</a></p>	<p><b>Tarvittavat välineet:</b></p>  <p><a href="#">Sivellin</a></p>
	<p>8. Pohjamaalaa kertaalleen Vinhalla. Voit myös pohjamaalata vesiohenteisella Ultra Primerilla tai liuteohenteisella Öljypohja pohjamaalilla. Huomaa, että tällöin puun pintakuviointi ei jää näkyviin.</p> <p><b>Tuotevaihtoehdot:</b></p>    <p><a href="#">Ultra Primer pohja- ja välimaali</a>   <a href="#">Öljypohja</a>   <a href="#">Vinha</a></p>	<p><b>Tarvittavat välineet:</b></p>   <p><a href="#">Keinokuitusivellin</a> ja <a href="#">käsinharja</a></p>
	<p>9. Käsittele kertaalleen Vinhalla.</p> <p><b>Tuotevaihtoehdot:</b></p>  <p><a href="#">Vinha</a></p>	<p><b>Tarvittavat välineet:</b></p>  <p><a href="#">Keinokuitusivellin</a></p>
	<p>10. Puhdista työvälineet Pensselipesulla tai tuotteen omalla ohenteella.</p> <p><b>Tuotevaihtoehdot:</b></p>	



Pensselipesu

## Huomioitavaa

Käytä puunsuojia turvallisesti. Lue aina etiketti ja tuotetiedot ennen käyttöä.